

Vodič do izbire pravega olja za tvoj tip kože

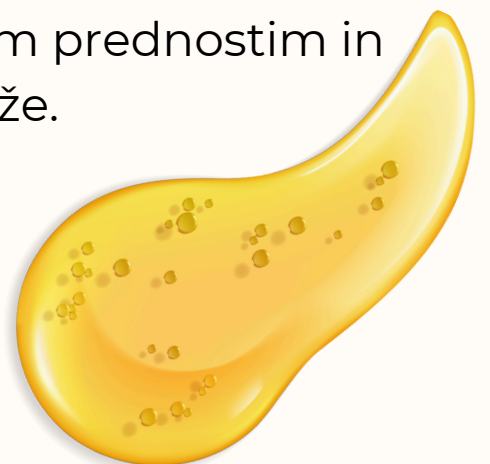


lana spital



Da boš pri izvajanju Face cuppinga dosegla najboljše rezultate, je ključno, da uporabljaš pravo olje za obraz. Olje namreč ni le sredstvo, ki omogoča gladko drsenje skodelic po koži, temveč je tudi močan negovalni element, ki lahko tvojo kožo globinsko hrani, vlaži in zaščiti.

Ko je izbrano pravilno olje, se učinki terapije še dodatno podkrepijo. Koža postane mehkejša, bolj elastična in sijoča, masaža pa prijetnejša in učinkovitejša. Zato je smiselno nekaj pozornosti nameniti prav razumevanju olj, njihovim prednostim in izbiri glede na svoj tip kože.





Zakaj uporabljati olje za obraz?

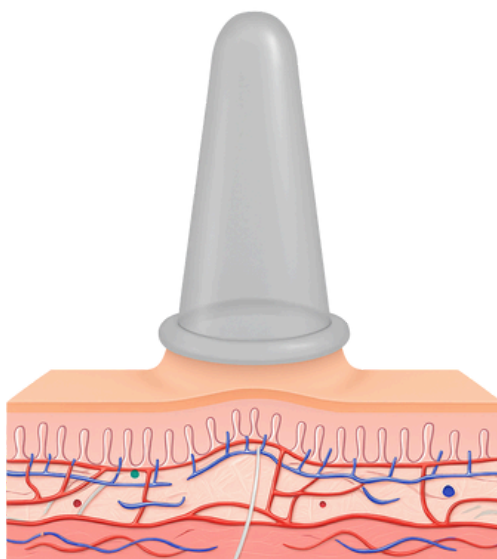
Še vedno obstaja veliko predsodkov glede uporabe olj v negi kože. Marsikdo se jih izogiba, ker meni, da bodo zamašila pore, povzročila mozolje ali prekomerno mastnost kože. Resnica pa je ravno nasprotna!

Kakovostno olje, ki ustreza tvojemu tipu kože, lahko postane tvoj najboljši zaveznik pri ohranjanju zdrave in mladostne kože.

Olja so **naravni viri maščobnih kislin, vitaminov in antioksidantov**, ki jih koža nujno potrebuje za normalno delovanje. Namesto da bi zamašila pore, lahko prava olja celo uravnavajo izločanje sebuma, pomirjajo vnetja in vzpostavljajo ravnovesje na koži.

Prednosti redne uporabe olj

- **Globinsko vlaženje:** Olje zaklene vlago v kožo in preprečuje njeno izhlapevanje. Koža je mehka in voljna.
- **Antiaging učinek:** Dobro navlažena in nahranjena koža se počasneje stara. Gubice so manj vidne, koža pa dalj časa ostane prožna.
- **Zaščita pred zunanjimi vplivi:** Olje deluje kot zaščitni plašč, ki kožo varuje pred onesnaženjem, vetrom in mrazom.
- **Obnova in regeneracija:** Vitamini in antioksidanti v oljih spodbujajo obnovo celic ter zmanjšujejo znake utrujenosti in poškodb.
- **Sijaj in vitalnost:** Koža, ki ji ne primanjkuje hranil, ima zdrav in sijoč videz.



Posebej pri Face cuppingu olje ni le dodatek, temveč nuja. Brez njega skodelice ne bi gladko drsele, masaža bi bila neprijetna, koža pa bi lahko postala razdražena. Olje tako omogoča varno izvajanje in hkrati krepi njegove učinke.

Olja in antiaging

Ena izmed največjih prednosti uporabe olj je njihov vpliv na staranje kože.

Suha, dehidrirana in premalo negovana koža se stara bistveno hitreje. Pojavljajo se drobne gubice, izguba elastičnosti in neenakomerna tekstura.


Redna uporaba olja skupaj s Face cuppingom je ena najučinkovitejših naravnih kombinacij za preprečevanje prezgodnjega staranja kože.



Olje pa deluje kot “antiaging eliksir”.

Ko kožo redno neguješ z njim:

- ohranjaš njeno naravno prožnost,
- spodbujaš tvorbo kolagena,
- zmanjšuješ nastanek drobnih gubic,
- koža dlje časa ostane sveža, sijoča in mladostna.



Kako izbrati pravo olje za svoj tip kože

Vsako olje ni primerno za vsakogar. Ključno je, da prepoznaš svoj tip kože in izbereš olje, ki ga bo najboljše podprlo.



Suha koža

Suhi koži primanjkuje vlage in zaščitnih lipidov. Zanja so primerna bogatejša olja, ki globoko nahranijo in zadržujejo vlago.

Priporočila: avokadovo olje, arganovo olje, marula, olivno olje.



Mastna in mešana koža

Takšna koža se hitro sveti, a to ne pomeni, da ne potrebuje olja. Ključna so lahka olja, ki ne mašijo por in pomagajo uravnati izločanje sebuma.

Priporočila: jojobino olje, olje grozdnih pešk, konoplino olje.



Občutljiva koža

Koža, ki se pogosto odziva z rdečico ali srbečico, zahteva nežna in pomirjujoča olja brez močnih dišav in dražilcev.

Priporočila: mandljevo olje, ognjičevo olje, olje kamilice.



Zrela koža

S starostjo koža izgublja čvrstost in prožnost, zato so najboljša olja tista z antioksidanti in regenerativnim učinkom.

Priporočila: šipkovo olje, olje granatnega jabolka, arganovo olje.



Tip kože	Priporočena olja
Suha koža	Avokadovo olje, arganovo olje, marula, olivno olje
Mastna in mešana	Jojobino olje, olje grozdnih pešk, konopljino olje
Občutljiva koža	Mandljevo olje, ognjičevo olje, olje kamilice
Zrela koža	Šipkovo olje, olje granatnega jabolka, arganovo olje

